



Кыргыз Республикасында Жеке дайындарды коргоонун укуктук негиздери жана Кибергигиена



**Кыргыз
Республикасынын
Министрлер
Кабинетине караштуу
Жеке маалыматтарды
коргоо боюнча
мамлекеттик агенттик**

Түзүлгөн

**Кыргыз Республикасынын Президентинин
2021-жылдын 14-сентябрындагы № 391
Жарлыгы менен түзүлгөн**

Бекитилген

**Кыргыз Республикасынын Министрлер
Кабинетинин 2026-жылдын 30-январындагы
№ 46 токтому менен бекитилген**

Максаты

**Агенттиктин негизги максаты болуп санариптик
технологиялык системаларды же санариптик чөйрөдөгү
башка каражаттарды пайдаланууга карабастан жеке
маалыматтарды иштеп чыгууга байланыштуу жеке
маалыматтар субъекттеринин укуктарын камсыз кылуу жана
коргоо саналат**



Жеке дайындар – жеке мүнөздөгү маалыматты камтыган санарип дайындары.



- ИЖН (ПИН)
- Толук аты
- Манжа изи
- Көздүн торчолору
- Тамырдын үлгүсү
- Жүздүн биометриясы
- Cookie - cookie файлдары
- Уникалдуу логин
- Колжазма/кол коюу
- Электрондук кол коюу



- Финансылык операциялар
- Туугандары
- Сырсөздөр
- Соттолгондуулугу
- Улуту
- Туулган күнү, туулган жери
- Ишенимдер
- Генетика / ДНК





Жеке дайындардын атайын категориялары (КР Санарип Кодексинин 80-беренеси)

ден-соолук абалы



генетикалык
маалыматтар

саясий көз
караштар, кесиптик
бирликке мүчөлүгү



диний же
философиялык
ой-пикирин



расалык же
этникалык келип
чыгышы



биометрикалык
дайындар



Кыргыз Республикасынын Конституциясы (29/63-беренелер)

Кыргыз Республикасынын Санарип Кодекси

2017-жылдын 21-ноябрындагы
№ 760 "Жеке маалыматтарды
маалымат тутумдарында
иштетүү учурунда
аткарылышы жеке
маалыматтардын корголушун
белгиленген деңгээлде
камсыз кылуучу, жеке
маалыматтардын
коопсуздугун камсыз кылууга
жана коргоого **талаптарды**
бекитүү жөнүндө" КР
Өкмөтүнүн токтому

2026-жылдын 26-
февралындагы № 12 "Жеке
маалыматтарды коргоого
таасир этүүнү баалоо жүргүзүү
талап
кылынган жана талап
кылынбаган жеке
маалыматтарды иштеп чыгуу
боюнча **операциялардын**
тизмесин бекитүү жөнүндө"
Агенттиктин буйругу

Агенттиктин 2025-жылдын 14-
январындагы № 4
"Статистикалык,
социологиялык, тарыхый,
медициналык жана башка
илимий менен практикалык
изилдөөлөрдү жүргүзүү үчүн
жеке маалыматтарды
ээсиздендирүү тартибин
бекитүү жөнүндө" буйругу

Таасир этүүнү баалоо (Санарип Кодексинин 82-беренеси)

- ◆ Жеке дайындарды иштеп чыгуудан мурун жүргүзүлөт

Төмөнкү учурларда талап кылынат:

- адамдын укуктарына таасир этүүчү чечимдерди автоматташтырылган түрдө кабыл алууда
- 1000ден ашык субъекттин атайын категориядагы жеке дайындарын иштеп чыгууда
- коомдук жайларды системалуу көзөмөлдөөдө (мисалы, видеокөзөмөл)


Баалоо төмөнкүнү камтыйт:

- иштеп чыгуунун операцияларын жана максаттарын сүрөттөө
- иштеп чыгуунун зарылчылыгы жана пропорционалдуулугун талдоо
- субъекттердин укуктарына коркунучтарды баалоо

- 📌 Дайындарды иштеп чыгууда маанилүү өзгөрүүлөр болгондо кайра жүргүзүлөт

Жеке дайындар менен иштөөнү жүзөгө ашыруунун укуктук негиздери

Жеке дайындар менен иштөө жеке жазмалардын ээси тарабынан төмөнкү учурларда гана жүзөгө ашырылышы мүмкүн:

жеке
дайындардын
субъектиси менен
түзүлгөн 
келишимдин
болушу

?Мыйзам жана
ченемдик укуктук
актылар

Жазмалардын ээсинин
мыйзамдуу
кызыкчылыктары

Субъекттин
турмуштук маанилүү
кызыкчылыктарын
коргоо

Коомдук
кызыкчылык



Санарип Кодексинин
79-беренеси

Балдардын жеке дайындарын иштеп чыгуунун өзгөчөлүктөрү (КР Санарип Кодексинин 81-беренеси)

Иштеп чыгуунун негиздери:

- 📄 мыйзамда каралган
 - ❤️ турмуштук маанилүү кызыкчылыктарды коргоо
 - 🏥 медициналык жардам
 - ⚖️ сот адилеттиги жана коопсуздук
- 📌 Башка учурларда мыйзамдуу өкүлдүн макулдугу талап кылынат

👶 Иштеп чыгуу, баланын кызыкчылыктары үчүн гана жол берилет

📌 14 жаштан баштап бала макулдукту өз алдынча бере алат

14 жашка чейинки балдардын жеке маалыматтарын иштеп чыгууга жана жарыялоого алардын мыйзамдуу өкүлдөрүнүн макулдугу менен гана жол берилет.



Жеке дайындарды иштеп чыгууга макулдук

Макулдук төмөнкүлөргө ылайык болушу керек:

- ✓ Эркиндик менен берилген — күч колдонулбастан
- ✓ Так — так аныкталган максаттар үчүн
- ✓ Маалымат берилген — иштетүүнүн шарттары түшүнүлгөн
- ✓ Аң-сезимдүү — түшүнүп кабыл алынган

Макулдуктун формасы

- Каалаган формада берилиши мүмкүн
- Негизги шарт — анын алынгандыгын тастыктоо мүмкүнчүлүгүнүн болушу

 Жеке дайындарды иштеп чыгууга макулдук башка мыйзамдуу негиздер жок учурда гана талап кылынат



Жеке дайындарды иштеп чыгуунун тармактык принциптери (КР Санарип Кодексинин 78-беренеси)

*мыйзамдуулук,
адилеттүүлүк,
ачык-
айкындуулук
принциби*

*максатты
чектөө принциби*

*дайындарды
минималдаштыру
у принциби*

*тактык
принциби*

*сактоону
чектөө
принциби*

*бүтүндүк жана
купуялуулук
принциби*



Жеке дайындар менен иштөөнү камсыз кылуу боюнча мыйзамдардын негизги талаптары:

Жазмалардын ээси милдеттүү:

✂ Маалыматтарды, системаларды долбоорлоо учурунда коргоо

📄 Жеке дайындар менен жүргүзүлгөн операцияларды эсепке алуу

👤 Жеке дайындарды иштеп чыгууга жооптуу адамды дайындоо

🎓 Кызматкерлерди жеке дайындарды иштеп чыгуу эрежелери боюнча окутуу

⚙ Коргоо деңгээлдерине талаптарды Кыргыз Республикасынын Министрлер Кабинети белгилейт

Кыргыз Республикасынын Министрлер Кабинетинин 2017-жылдын 21-ноябрындагы № 760 токтому
"Жеке дайындардын корголушунун белгиленген деңгээлдерине ылайык санариптик технологиялык тутумдарда иштеп чыгууда жеке дайындарды коргоо боюнча талаптарды бекитүү жөнүндө"

- **Жеке дайындардын коопсуздугунун коркунучтарынын тизмесин аныктоо**
- **Жеке дайындардын коопсуздугунун коркунучуна рейтинг берүү**

Жеке дайындарды коргоо боюнча корголуштун деңгээлдерине ылайык талаптар

Жеке дайындардын коопсуздук деңгээлин аныктоо:

- **көк** - 1 баллдан ашпайт;
- **жашыл** - 2 баллдан ашпайт;
- **сары** - 3төн бга чейин балл;
- **кызыл** - бдан жогору балл

- Жеке дайындарды иштеп чыгуу боюнча жобо;
- Жеке дайындарды иштеп чыгууга жооптуу адамды дайындоо;
- Жеке дайындар менен болгон бардык аракеттерди журналдаштыруу (логду);
- жеке маалыматтарды сактап жүргөн машиналарды эсепке алуу;
- Жеке дайындарды резервдик


- Шифрлөөчү (криптографиялык) коргоо каражаттарын колдонуу;
- Кирүү жана башкаруу системасын орнотуу;
- IPS - кирүүнү алдын алуу системасы;
- IDS - кирүүнү аныктоо системасы;
- Корголгон байланыш каналдарын колдонуу;
- Автоматташтырылган электрондук журналды (логду) үзгүлтүксүз аудит кылуу

Жеке дайындардын адекваттуу корголушун камсыз кылган өлкөлөрдүн тизмеси


Чек ара аралык өткөрүп берүү

Башка өлкөлөргө берүү төмөнкү учурларда:

Жеке дайындардын адекваттуу корголушун камсыз кылган өлкөлөрдүн тизмеси



Берүүгө уруксат



Кабыл алуучу өлкө



Дайындарды ошол өлкөнүн мыйзамдарына ылайык иштеп чыгуу



Субъекттин макулдугу

Эл аралык келишим

Жашоонун жана коопсуздукту коргоо

Маалыматтарды коргоо боюнча келишим

Кыргыз Республикасынын укук бузуулар жөнүндө Кодекси

- **413-2 берене.** Жеке маалыматтарды коргоо жөнүндө талаптарды бузуу
- **413-3 берене.** Жеке маалыматтарды мыйзамдарда белгиленген тартипти бузуу менен трансчек аралык берүү
- **413-4 берене.** Жеке маалыматтар массивин кармоочунун (ээсинин) субъектиге анын жеке маалыматтарын берүүдөн негизсиз баш тартуусу
- **413-5 берене.** Жеке маалыматтар боюнча ыйгарым укуктуу мамлекеттик органдын мыйзамдуу талаптарын аткарбоо



ЖУМУШ
ОРДУНДАГЫ
КИБЕРГИГИЕНА:
КООПСУЗДУК АР
БИР АДАМДАН
БАШТАЛАТ



Кибергигиена деген эмне?

Кибергигиена — бул компьютер жана маалыматтар менен коопсуз иштөөнүн күнүмдүк адаттары.

Жөнөкөй мисалдар:

- кол жуу — ден соолук үчүн
- коопсуздук курун тагынуу — коопсуздук үчүн
- санарип эрежелерин сактоо — маалыматты коргоо үчүн





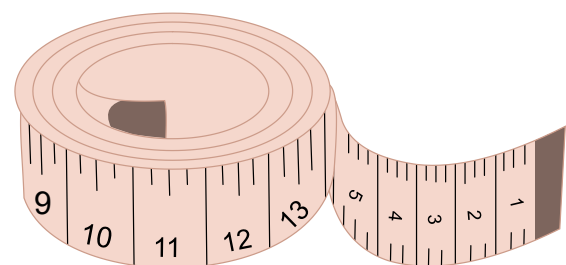
Бул эмне үчүн өзгөчө маанилүү?

- жеке маалыматтардын чоң көлөмү менен иштөө
- мамлекеттик маалымат базаларына жетүү мүмкүнчүлүгү
- электрондук кол тамгалар жана документтер
- жарандарды реалдуу убакыт режиминде тейлөө

Ар кандай маалыматтын сыртка чыгышы = мамлекетке жана жарандарга зыян.



ИШЕНИМДҮҮ СЫР СӨЗДҮН ЭРЕЖЕЛЕРИ



УЗУНДУГУ 12 БЕЛГИДЕН
КЕМ ЭМЕС, СЫР СӨЗ
КАНЧАЛЫК УЗУН БОЛСО,
ОШОНЧОЛУК ЖАКШЫ.



БАШ ТАМГАЛАР МЕНЕН
КИЧИНЕ ТАМГАЛАРДЫ,
САНДАРДЫ ЖАНА
АТАЙЫН БЕЛГИЛЕРДИ
(МИСАЛЫ: %?!& Ж.Б.)
КОШУҢУЗ

ЫСЫМДАРДАН, ТУУЛГАН
КҮНДӨРДӨН, ТЕЛЕФОН
НОМЕРЛЕРИНЕН ЖАНА
БАШКА ОҢОЙ
ЖЕТКИЛИКТҮҮ
МААЛЫМАТТАРДАН
АЛЫС БОЛУҢУЗ



АР БИР СЕРВИС ҮЧҮН АР
БАШКА СЫР СӨЗДӨРДҮ
КОЛДОНУҢУЗ,
БИРӨӨНҮН БУЗУЛУШУ
КАЛГАН АККАУНТТАРГА
ТААСИР ЭТПЕШИ ҮЧҮН.



КАГАЗДА ЖЕ БАШТА? СЫРСӨЗДҮ САКТОО



СЫРСӨЗДҮ ШИФРЛЕНБЕГЕН ТЕКСТИК ФАЙЛГА САКТОО

Коопсуз көрүнгөнү менен, иш жүзүндө өтө ишенимсиз, анткени эгерде түзмөк (мисалы, компьютер же телефон) зыяндуу программа менен жабыркаган болсо, сиздин сырсөздөрүңүз сиз билбестен эле ачыкка чыгып кетиши мүмкүн. Мындан тышкары, сырсөздөр керектүү учурда жеткиликсиз болуп калышы ыктымал.

СЫРСӨЗДҮ БАРАКА ЖАЗУУ

Бирок мындай сакталган сырсөздөргө көп учурда каалаган убакта жетүү мүмкүн эмес.



СЫРСӨЗДӨРДҮН МЕНЕДЖЕРИН КОЛДОНУУ

Ишенимдүү ыкма! Ар кандай учурда, ар кайсы жерде жүрбөңүз, өзүңүздүн сырсөздөрүңүздү колдонсоңуз болот. Көптөгөн сырсөз менеджерлери, эгерде сиздин сырсөзүңүз бузулган болсо, сизге кабарлап, аларды алмаштырууну талап кылат.

[HAVEIBEENPWNED.COM](https://haveibeenpwned.com)

ПРОВЕРКА ПАРОЛЯ И ПОЧТЫ НА УТЕЧКИ





Эки факторлуу аутентификацияны колдонуу (2FA/MFA):

Бул — аккаунтка кирүүдө сиздин ким экениңизди тастыктоонун кошумча кадамы.

Адатта бул SMS аркылуу келген код же атайын колдонмодогу push-билдирүү болот.

Зыянкеч сиздин сырсөздү уурдап алган күндө да, экинчи факторсуз аккаунтка кире албайт.





Маалыматтарды үзгүлтүксүз резервдик көчүрмөлөө:

Маалыматтарды жоготуп алуудан сактануу үчүн маанилүү файлдардын резервдик көчүрмөлөрүн түзүү керек. Аларды офлайн режимде, тышкы катуу дискте же булут сактагычта сактоо сунушталат.

Фишинг (шектүү каттар)

Фишинг — бул белгилүү компаниялардан, кесиптештерден же жетекчилерден келгендей көрүнгөн жасалма каттарды же билдирүүлөрдү массалык түрдө жөнөтүү.

Максаты — сизди алдоо аркылуу төмөнкүлөргө мажбурлоо:

- купуя маалыматтарды (логиндер, сырсөздөр, Банк карталарынын маалыматтары) ачыкка чыгаруу
- шектүү сайтка шилтеме аркылуу өтүүгө мажбурлоо
- компьютерге зыян келтирүүчү файлды жүктөтүп, ачтырууга түртүү
- сырсөз же ЭСКТ киргизүүнү талап кылуу

📌 Эч качан шектүү каттагы шилтеме аркылуу сырсөздү киргизбеңиз.





ШАШЫЛЫШ, БИРОК КООПСУЗБУ?

Бухгалтер Айнура компаниянын өнөктөшүнөн **"ШАШЫЛЫШ"** деген белгиси бар кат алат, анда дароо карап чыгуу керек болгон эсеп-фактура камтылган. Электрондук катта эсеп-фактураны жүктөп алуу үчүн шилтеме бар. Жөнөтүүчүнүн аты биринчи караганда тааныш көрүнөт, бирок Айнура шилтеме коопсузбу же жокпу, ишенбейт. Ал киберкылмышкерлер кээде зыяндуу шилтемелерди мыйзамдуу кылып көрсөтөрүн билет.

Айнуранын ордунда сиз эмне кылат элеңиз?

- Ар бир учурга карата шилтемелерди текшерүү куралын колдонот элем.
- Кооптонууларыма карабастан, жөнөтүүчү ишенимдүү көрүнгөндүктөн, шилтемени басат элем.
- Коопсуздук максатында шилтемени браузердин купуя терезесинде (incognito) ачат элем.
- Катты кесиптешиме жөнөтүп, анын пикирин сурамакмын.
- Билбейм.
- Бул суроого жооп бергим келбейт.



Как читать веб-адрес?

HTTPS://ПОДДОМЕН.ОСНОВНОЙДОМЕН.COM/ПУТЬ



<https://music.youtube.com/home>



<https://youtube.music.com/home>



<https://music.home.com/youtube>

PHISHINGQUIZ.WITHGOOGLE.CO


M

АНАЛИЗ ФИШИНГА



Эгер сиз шилтемени басып же маалымат киргизип алсаңыз эмне кылуу керек?

- ДУРБӨЛӨНГӨ ТҮШПӨНҮЗ, бирок ошол эле учурда ТЕЗ АРАДА АРАКЕТ КЫЛЫҢЫЗ.
- Эгер сырсөз киргизсеңиз — дароо аны расмий сайттан, ишенимдүү башка түзмөк аркылуу алмаштырыңыз.
- Эгер файл ачсаңыз — компьютерди дароо тармактан ажыратыңыз (Wi-Fi же Ethernetти өчүрүңүз), коркунучтун жайылышын токтотуу үчүн.



**PASSWORDMONSTER.CO
M**

ВРЕМЯ ВЗЛОМА ПАРОЛЯ





Көзөмөлсүз калтырылган компьютер

Эгер сиз 2 мүнөткө да алыстасаңыз:


- экранды кулпулаңыз (Win + L)
- жеке дайындарды/маалыматтарды камтылган документтерди жашырыңыз





Жарандардын маалыматтары менен коопсуз иштөө эрежелери:

- Экрандагы маалыматты сүрөткө тартпоо
- жеткиликтүүлүктү кесиптештерге бербөө
- кызматтык документтерди жеке мессенджерлер аркылуу жөнөтпөө
- кат жөнөтүүдөн мурда алуучуну текшерүү
- кагаз документтерди туура жок кылуу



Электрондук санарип кол тамга (ЭСКТ) менен иштөө

ЭСКТ = сиздин жеке жоопкерчилигиңиз.

ТЫЮУ САЛЫНАТ:

- токенди кесиптештерге берүү
- PIN-кодду айтууга
- PIN-кодду түзмөктүн жанында сактоого

ЭСКТ менен жасалган ар бир аракет
юридикалык жактан сиздин кол тамгаңызга
барабар.



Социалдык инженерия – бул адамдарды алдоо аркылуу алардан купуя маалымат алуу же коопсуздукка каршы аракет жасатуу өнөрү.

Зыянкечтер эмне кыла алат:

- өзүн IT кызматкери катары тааныштырышы мүмкүн
- жетекчиликтин атынан чалышы мүмкүн
- «шашылыш» код айтууну суранышы мүмкүн

📌 Эч качан телефон аркылуу сырсөзүңүздү жана кодуңузду айтпаңыз.



Кантип коргонуу керек?

- «ишен, бирок текшер» — негизги принцип
- ким экенин тактаңыз: шектүү чалуу болсо, телефонду коюп, расмий номер аркылуу кайра байланышыңыз
- эч кимге сырсөз, SMS код же карта PIN-кодун айтпаңыз
- майда-чүйдөсүнө көңүл буруңуз: каттардагы каталар, шектүү даректер, күмөндүү шилтемелер

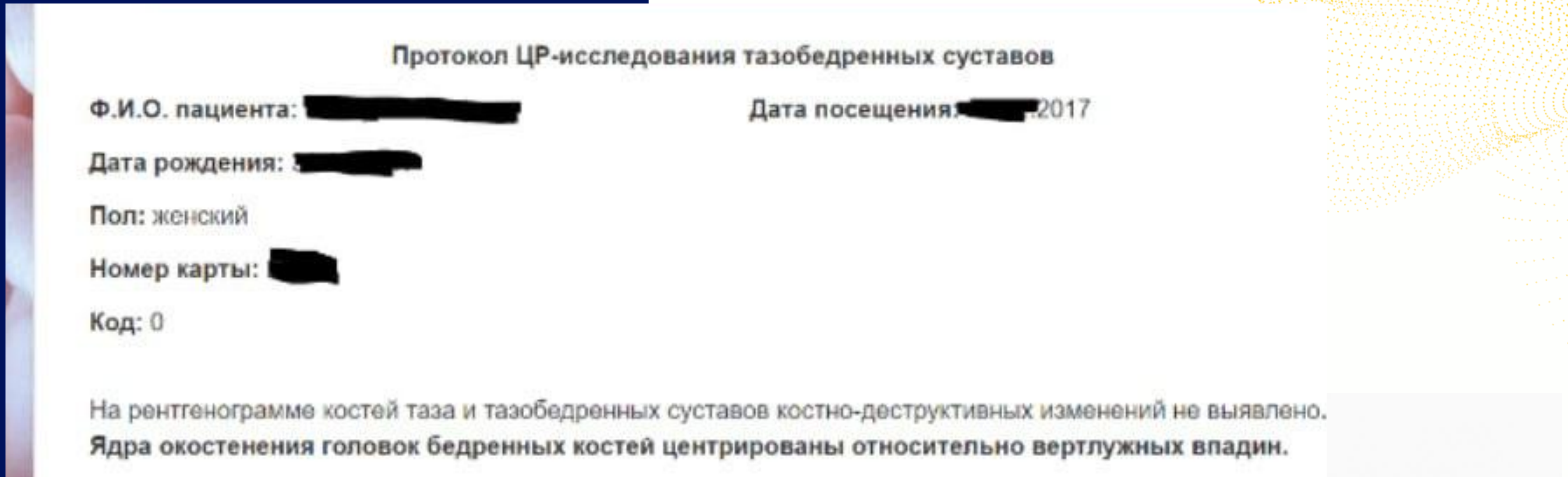


Кибергигиенанын алгачкы 10 эрежеси:

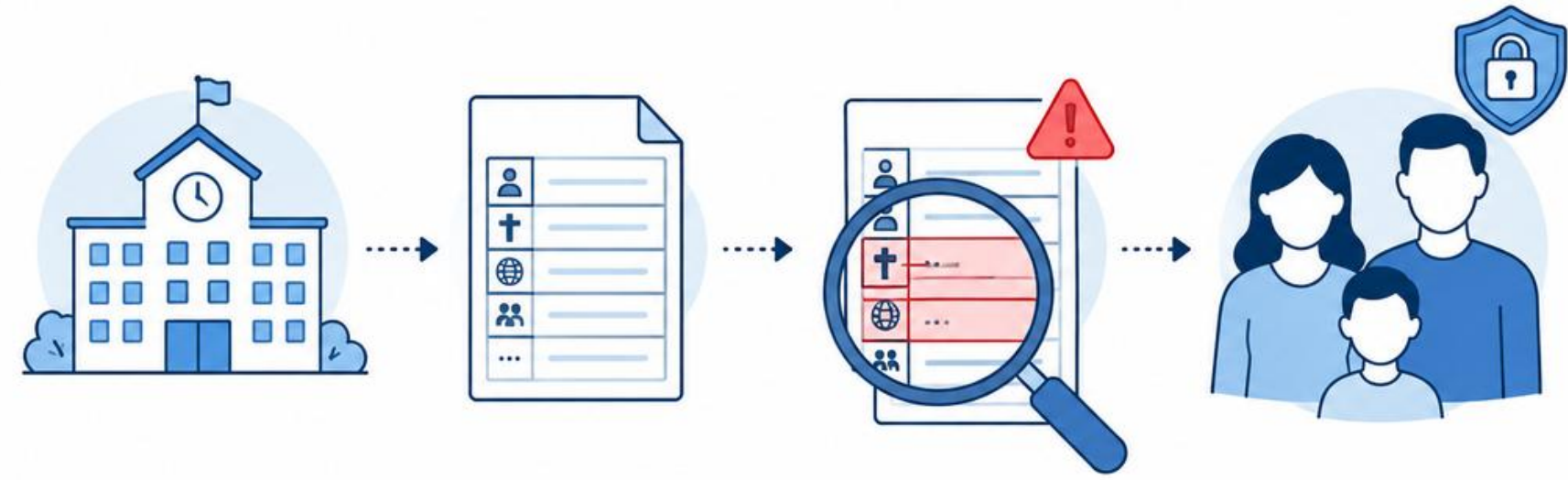
- 1.Шектүү каттарды ачпа
- 2.Татаал сырсөздөрдү колдон
- 3.Компьютерди кулпула
- 4.Жеткиликтүүлүктү бөлүшпө
- 5.Алуучуну текшер
- 6.Жеке түзмөктөрдү колдонбо
- 7.Программаларды жаңырт
- 8.Коддорду айтпа
- 9.ЭСКТны корго
- 10.Шектүү учурларды билдир

1) Медициналык анализдердин жыйынтыктары ачык жеткиликтүү

2) Медициналык кызматкер тарабынан жеке маалыматтарды ачыкка чыгаруу



3) Мектеп тарабынан ашыкча жеке маалыматтарды чогултуу.



4) Окуучулардын жеке маалыматтарын жарыялоо



Байланыш маалыматтары



Дарек: Кыргыз Республикасы, Бишкек шаары, Чүй проспектиси,
265а, Улуттук илимдер академиясынын имараты, 2-кабат,
батыш канаты



Жеке маалыматтарды коргоо

Телефон: +(996) 990 950 850



Instagram:

@jeke_maalymatty_korgoo



Сайт: <https://dpa.gov.kg>

Email: info@dpa.gov.kg



Көңүл бургандарыңыздарга
рахмат!

